

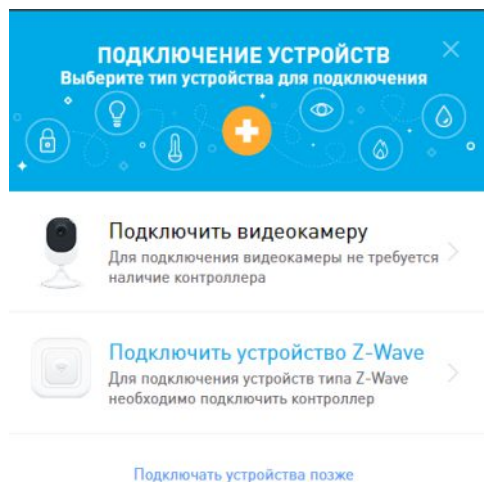
Уважаемый абонент, поздравляем, вы стали пользователем услуги видеонаблюдение от Ростелеком!

• Зарегистрируйтесь в личном кабинете услуги «Умный дом»:

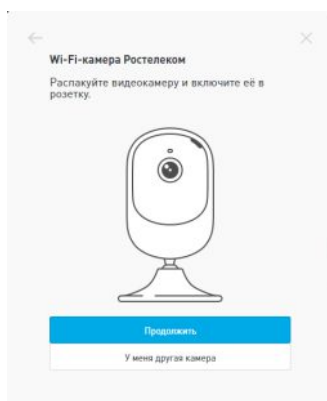
Пройдите регистрацию в Web по ссылке lp.smarthome.rt.ru или в мобильном приложении «Умный дом Ростелеком»

• Подключение камеры:

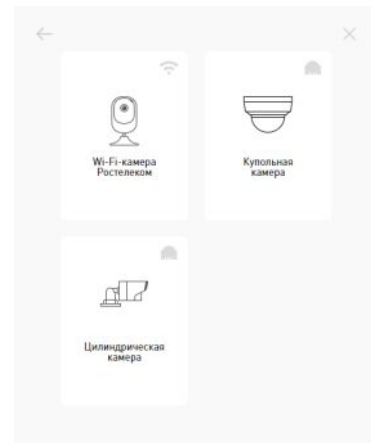
1. В личном кабинете выберите пункт «Подключить видеонаблюдение» и следуйте инструкциям на экране:



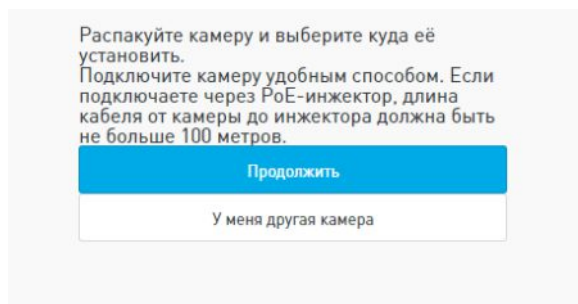
2. В появившемся окне выберите «У меня другая камера»:



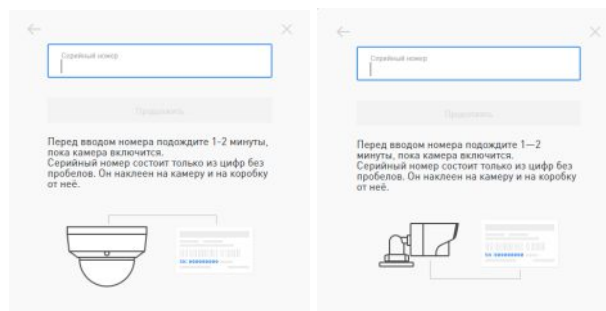
3. В открытом окне выберите тип камеры, соответствующий вашей камере:



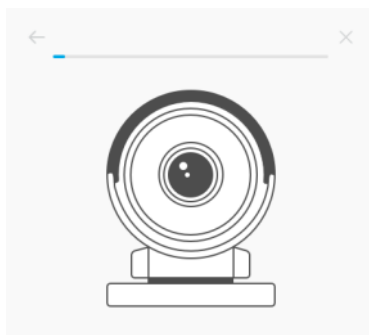
4. Следуйте подсказкам на экране:



5. Введите серийный номер камеры:



6. Камера начнет процесс подключения:



Если у Вас возникли сложности на каком-либо этапе подключения – наша техническая поддержка готова помочь, звоните: 8 (800) 1000 800 (звонок бесплатный)

ПРИЯТНОГО ПОЛЬЗОВАНИЯ!